


COMBINÉ 7 FONCTIONS 250 MM. CHARIOT RAS DE LAME 1200 MM, INCISEUR, 3 MOTEURS

HOLTZLING

Caractéristiques :

• Combiné Pro regroupant 7 opérations indispensables et nécessaires dans la réalisation de tous vos projets de menuiserie et d'ébénisterie : dégauchissage, rabotage, sciage, mortaisage, toupillage, tenonage, et coupes sans éclats (trait de scie inciseur + coupe scie circulaire) des panneaux types stratifiés, mélaminés etc. Sa grande table en fonte lui confère une grande stabilité et lui permet de supporter des fortes charges. Sa grande surface de travail avec le long chariot alu ras de lame prolongé par le cadre de chariot vous permet d'effectuer des coupes à format de précision et sans éclats sur des panneaux de grandes dimensions (course du chariot ras de lame 1300 mm).

• La toupie à 3 vitesses et son guide de sortie à réglage micrométrique vous assure des usinages dans des conditions optimales. Pour passer de la fonction dégau à rabot, il suffit de faire pivoter les 2 tables. La table de raboteuse est maintenue par un fût central en acier assurant une grande rigidité. Pour des besoins de manutention, la machine peut être facilement séparée en deux éléments (passage de porte de 73 cm).

Modèle :	OT 5260	
Alimentation :	230 V - 50 V/Hz	
Puissance moteur 1 rabot/dégau/mortaiseuse :	2000 W	
Vitesse moteur 1 :	4000 tr/min.	
Puissance moteur 2 toupie :	2200 W	
Vitesse moteur 2 :	3500/5500/7000 tr/min.	
Puissance moteur 3 scie circulaire :	2200 W	
Vitesse moteur 3 :	4050 tr/min.	
Hauteur de la table de travail :	850 mm	

Dégauchisseuse / Raboteuse

Largeur de dégauchissage / rabotage :	248 mm
Dim. table dégau. (L.xl.) :	1085 x 253 mm
Dim. table rabotage (L.xl.) :	600 x 248 mm
Dim. guide de dégau. :	720 x 150 mm
Hauteur de rabotage max. :	195 mm
Avance automatique du bois :	8 m/min
Nombre de fers :	3
Dim. des fers :	250 x 30 x 3 mm
Profondeur de passe max. dégau et rabot :	3 mm
Ø capteur d'aspiration :	100 mm

Mortaiseuse :

Mandrin type WESCOTT capacité :	0 - 16 mm
Course table verticale :	80 mm
Course profondeur :	190 mm
Dim. de table :	368 x 161 mm

Toupie / tenonneuse :

Dim. de table en fonte :	1080 x 300 mm
Surface de travail :	1325 x 300 mm
Ø de l'arbre :	30 mm
Ø vis de serrage :	M14
Ø outil maxi dans le puit :	149 mm
Ø outil maxi dans le carter :	180 mm
Course / hauteur de l'arbre :	150 (-32 à +118) mm
Vitesse de coupe (3 vitesses) :	3500 - 5500 - 7000 tr/min.
Ø capteur d'aspiration :	100 mm


Scie / Scie à format

Dim. de table :	1080 x 790 mm
Guide parallèle de délignage double niveau :	710 x 130 mm
Dim. chariot en alu :	1200 x 240 mm
Règle chariot à onglet extensible :	1300 x 2160 mm
Ras de lame course :	1300 mm
Dim. lame de scie :	250 x 30 x 3,2 mm
Dim. inciseur :	80 x 3,2 x 20 mm
Hauteur de coupe à 45° / 90° :	63 et 42 mm
Vitesse de coupe de la lame :	4050 mm
Vitesse de coupe inciseur :	6300 mm
Dimensions :	1200 x 940 x 970 mm
Poids :	378 kg
Réf.	16191100120

PRIX H.T.

(1)  Produits lourds : Frais de port selon poids.

Inciseur




1- Arbre porte-fer / 2- Clapets anti-retour / 3- Entraîneur cranté



Guide de dégauchissage à 45°



Guide de dégauchissage à 90°



Guide parallèle de délignage



Position raboteuse



Guide parallèle de délignage



Table de mortaiseuse avec mandrin Wescott