


SCIE À RUBAN VERTICALE 465 MM **HOLTZLING**

Mod. :	OT8465
Col de cygne :	465 mm
Diam. volant :	470 mm
Long. lame :	3454 mm
Larg. lame :	6 à 38 mm
Inclinaison de la table :	-10 à 45 °
Haut. de coupe :	285 mm
Dim. table :	485 x 535 mm
Vitesse de lame :	380 ou 820 m/min
Alim. :	230 / 50 V/Hz
Puissance :	1500 W
Dim. machine :	600 x 880 x 1870 mm
Poids :	170 kg
Réf. :	16192238030

Caractéristiques :

- Utile pour les travaux les plus lourds : débit de matières, délignage de fortes épaisseurs.
- Les roues en fonte, équilibrées et avec un usinage d'une cavité pour la jante lui procure de très bonnes performances.
- Sa table en fonte fournit un appui suffisant pour des grandes pièces et/ou de lourdes charges.
- La brosse sur la roue inférieure procure une action continue de nettoyage et augmente la durée de vie de la lame et de la jante.
- Le système de pivot de la table donne la possibilité de travailler des angles jusqu'à 45°.
- La permutation des vitesses se fait rapidement grâce à une manivelle.
- 2 systèmes de 3 "galets fous" (2 latéraux et 1 arrière) ajustables séparément permettent de maintenir et de guider la lame le plus droit possible pendant l'usinage, tout en s'adaptant à la largeur de la lame.
- Un contacteur électrique, fixé sur chacune des portes, assure le maximum de sécurité en cas d'ouverture de celles-ci.

Composition :



- 1 lame bi-métal
- Guide parallèle
- Clés de service
- Guide d'onglet

LAMES DE RECHANGE HSS BI-MÉTAL M42

Long. soudée mm	Larg. mm	Ep. mm	Dents par pouce	Réf.
3454	13	0,65	6-10	16150706951
3454	27	0,9	6-10	16150706950

LAMES DE SCIE POUR LE BOIS

Long. soudée mm	Section larg. mm	Section Ep. mm	Dents par pouce	Réf.
3454	16	0,8	6	16150722311

SCIE À RUBAN VERTICALE 345 MM **HOLTZLING****Caractéristiques :**


- L'accès à la lame est facilité par l'ouverture des deux grandes portes.

Mod. :	OT7345
Col de cygne :	345 mm
Diam. volant :	355 mm
Long. lame :	2750 mm
Larg. lame :	6 à 37 mm
Inclinaison de la table :	0 à 45 °
Haut. coupe :	235 mm
Dim. table :	535x435 mm
Vitesse de lame :	600 ou 720 m/min
Alim. :	230 - 50 V/Hz
Puissance :	1500 W
Dim. machine :	1400x580x445 mm
Dim. socle :	650x480x260 mm
Poids :	90 kg
Réf. :	16192238040 ⁽¹⁾

- Roues en aluminium coulé et équilibrées.
- Table en fonte avec système de pivot pour les grandes pièces.
- Permutation des vitesses rapide grâce à une manivelle.
- Les 3 "galets fous" (placés sous la table) ajustables séparément permettent de maintenir la lame la plus rectiligne possible pendant l'usinage, s'adaptant à la largeur de cette dernière.

Composition :

- Livrée avec :
- 1 lame de scie bi-métal.
- Clés de service.
- Guide parallèle.
- Guide d'onglet.

**KIT DE DÉPLACEMENT POUR SCIE À RUBAN VERTICALE**

Réf. :	16192238049
--------	-------------

⁽¹⁾ Produits lourds : Frais de port selon poids.