

MÉLANGEUR ÉLECTRIQUE



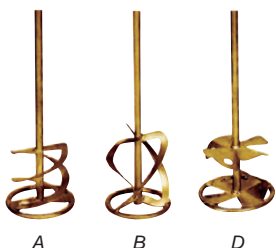
Caractéristiques :

- Pour mélanger peinture, colle, mortier.
- Équipé d'un variateur permettant un démarrage progressif afin d'adapter la vitesse en fonction des produits à mélanger.
- Mise en marche sécurisée par double interrupteur à gâchette.
- Sélecteur 2 vitesses avec variateur.
- Tige agitatrice M14 mm en acier traité inoxydable.
- Hélice type K3 Ø 160 mm, H 230 mm.
- Capacité de mélange ± 160 L.

Alim :	230 V
Puissance :	1600 W
Cap. brassage :	160 L
Nbre de vitesse :	2
Vitesse de rotation 1 :	250-500 tr/min.
Vitesse de rotation 2 :	400-800 tr/min.
Ø outils :	160x230 mm
Poids Kg :	8 kg
Réf.	420100

PRIX H.T.

TIGES POUR MÉLANGEUR ÉLECTRIQUE

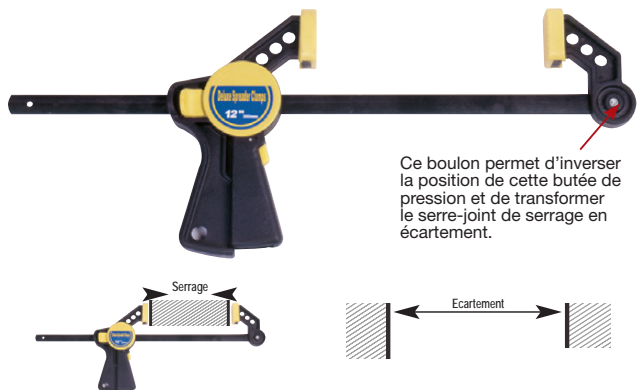


Utilisation :

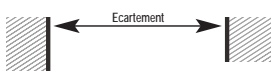
- Modèle A : Pour mortier de carrelage, colle.
- Modèle B : Pour peinture murale, laque, vernis, béton, colle ...
- Modèle D : Pour peinture murale, béton, la colle de carrelage, les matériaux liquides.

Mod.	Fixation	Ø mm	Long. mm	Poids de mixage kg	Réf.	PRIX H.T.
A	M14	160	600	30 à 50	420200	
B	M14	160	600	30 à 60	420210	
D	M14	140	600	25 à 30	420230	

SERRE-JOINTS QUICK



Ce boulon permet d'inverser la position de cette butée de pression et de transformer le serre-joint de serrage en écartement.



Caractéristiques :

- Utilisation avec une seule main. Serrage de toutes pièces dans toutes les positions en mécanique ou en menuiserie. Mors réversible pour serrage intérieur. Un boulon permet d'inverser la position de la butée de pression et de transformer le serre-joint de serrage en écartement.

Ouv. maxi mm	Réf.	PRIX H.T.
150	67098602	
300	67098604	
455	67098606	
605	67098608	

SERRE-JOINTS MENUISIER STANDARD

Caractéristiques :

- Garantie totale.
- Manche en bois en hêtre avec goujon.
- Têtes en fonte nodulaire.
- Tige tout acier laminé à haute résistance (90kg/mm2).



Utilisation :

- Économique, cette presse est idéale pour les travaux simples, pour petite métallerie, bois, aluminium.

Serrage mm	Rail mm	Réf.	PRIX H.T.
300 x 80	30 x 5	6790200	
300 x 120	30 x 5	6790300	
500 x 120	30 x 5	6790500	
800 x 120	30 x 5	6790800	
1000 x 120	30 x 5	6791000	
1500 x 120	30 x 5	6791500	
1800 x 120	30 x 5	6791800	
2000 x 120	30 x 5	6792000	

SERRE-JOINTS MENUISIER PROFESSIONNEL




Caractéristiques :

- Garantie totale.
- Manche en bois en hêtre avec goujon.
- Têtes en fonte nodulaire.
- Tige tout acier laminé à haute résistance (90kg/mm2).
- Frein anti-glissant sur tête mobile.
- Têtes fixes chevillées.

Serrage mm	Rail mm	Réf.	PRIX H.T.
300 x 120	35 x 8	11342030	
400 x 120	35 x 8	11342040	
600 x 120	35 x 8	11342060	
800 x 120	35 x 8	11342080	
1000 x 120	35 x 8	11342100	
1300 x 120	35 x 8	11342150	

SERRE-JOINT À POMPE PROFESSIONNEL



Caractéristiques :

- Garantie totale.
- Têtes en fonte nodulaire.
- Tige tout acier laminé à haute résistance (90kg/mm2).
- Frein anti-glissant sur tête mobile.
- Têtes fixes chevillées.

Utilisation :

- Professionnelle, cette presse est idéale pour les travaux les plus courants et conçue pour un serrage fort.

Serrage mm	Rail mm	Réf.	PRIX H.T.
300 x 120	35 x 8	11304030	
400 x 120	35 x 8	11304040	
600 x 120	35 x 8	11304060	
800 x 120	35 x 8	11304080	
1000 x 120	35 x 8	11304100	
1500 x 120	35 x 8	11304150	