


CISAILLES À LEVIER

VADIUM



Caractéristiques :


Semelle pré-percée permettant une fixation très aisée sur un établi. Long manche pour un couple maximum réduisant ainsi l'effort de coupe pour l'opérateur. Système d'articulation manche sur lame supérieure donnant une grande souplesse d'utilisation. Lames interchangeables en acier hautement allié et traité pour une grande longévité de coupe. Patin vertical réglable pour le maintien des tôles pendant la coupe. Parties non coupantes revêtues peinture martelée.

Long. lame mm	Cap. coupe profilé rond mm	Cap. coupe profilé plat mm	Poids Kg	Réf.	PRIX H.T.
125	11	6	12	16166001125	
150	11	6	14	16166001150	
200	13	6	18	16166001200	
300	13	6	28	16166001300	

LAME DE RECHANGE

Désignation	Réf.	PRIX H.T.
Lame de rechange pour cisaille 125 mm	16166001126	
Lame de rechange pour cisaille 150 mm	16166001151	
Lame de rechange pour cisaille 200 mm	16166001201	
Lame de rechange pour cisaille 300 mm	16166001301	

CISAILLES À LEVIER



57061131 / 57061132 / 57061134

57061136 / 57061137 / 57061138


57061041

Caractéristiques :

- Cisaille à tôles.
- Robuste et stable.
- Coupe : plat et rond ou plat, rond et cornière
- Equipé de ressort de rappel du levier ou d'une grande lame.

Long. lame mm :	120 mm	150 mm	180 mm	300 mm	400 mm	500 mm	186 mm
Cap. coupe profilé rond (tôle acier) mm :	4 mm	5 mm	6 mm	5 mm	5 mm	5 mm	8 mm
Cap. coupe profilé rond Ø mm (fer) :	11 mm	11 mm	13 mm	13 mm	13 mm	13 mm	16 mm
Cap. coupe profilé plat Long. mm :	50 mm	50 mm	70 mm	70 mm	80 mm	80 mm	100 mm
Cap. coupe profilé plat Ø mm :	4 mm	5 mm	6 mm	4 mm	4 mm	4 mm	9 mm
Poids kg :	8 kg	10 kg	18 kg	25 kg	32 kg	38 kg	47 kg
Réf.	57061131	57061132	57061134	57061136	57061137	57061138	57061041
PRIX H.T.							

COMBINÉ CISAILLE À LEVIER



Caractéristiques :

- Cisaille à tôles.
- Robuste et stable.
- Coupe : plat, rond, carré et cornière.
- Equipé de ressort de rappel du levier

Long. lame mm :	175 mm
Cap. coupe profilé rond Ø mm (tôle acier) :	10 mm
Cap. coupe profilé rond Ø mm (fer) :	22 mm
Cap. coupe profilé carré Ø mm (fer) :	20 mm
Poids kg	105 kg
Réf.	57061052
PRIX H.T.	