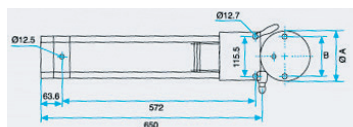


## ÉLÉVATEUR MOBIL POUR TYPE 3000-2000 ET 1000



### Caractéristiques :

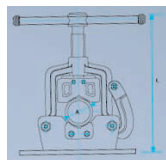
- Fixation sur établi
- Hauteur de réglage 250 mm
- Rotation sur 360°
- Avec L'ELEVATEUR MOBIL OUTIMECA l'étau peut être facilement installé à la hauteur la plus confortable et rangé en dessous de l'établi pour laissé le plan de travail complètement libre pour d'autres travaux.

Composition : Livré sans étau.

Base Ø mm	Entraxe étau mm	Poids kg	Ref.	PRIX H.T.
120	92	13,8	5702109501	

## ÉTAU À CHARNIÈRE

Matière : Corps en fonte malléable. Mors en acier traité.



Capacité mm / "	Hauteur totale mm	Poids kg	Ref.	PRIX H.T.
90 - 3"	345	6,4	57021203	



Cap. serrage mm	Poids kg	Ref.	PRIX H.T.
10 - 60	4,7	57021202	

## ÉTAU À CHARNIÈRE AVEC ÉTABLI PORTABLE



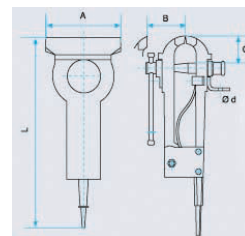
Matière : Etau acier forgé

Capacité mm / "	Hauteur totale mm	Poids kg	Ref.	PRIX H.T.
90 - 3	1290	23,4	57029981	

## ÉTAU À PIED

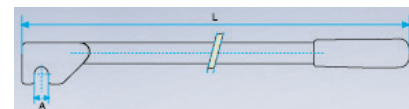


Matière : Acier injecté



Larg. mors (A) mm	Ouv. (B) mm	Haut. int. (C) mm	Haut. totale (L) mm	Diam. trous fixation (dx3) mm	Poids kg	Ref.	PRIX H.T.
150	160	90	1040	13	25	57020603	

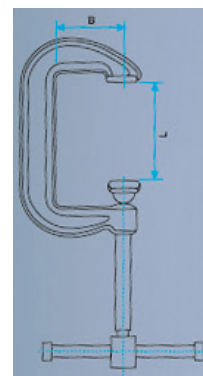
## GRIFFES DE FERRAILLEUR



Caractéristiques :  
Bras tubes renforcé.

Capacité mm	Longeur mm	Poids kg	Ref.	PRIX H.T.
10	560	720	57050801	
12	760	1750	57050802	
14	765	1800	57050803	
16	770	1850	57050804	
18	775	1980	57050805	
20	780	2000	57050806	
22	785	2200	57050807	
24	790	2500	57050808	

## PRESSE EN C



Matière : Acier forgé

Cap. serrage mm	Prof. mm	Ref.	PRIX H.T.
60	55	57020801	
100	75	57020802	
150	87	57020803	
200	105	57020804	
250	92	57020805	
300	96	57020806	