


TOUR D'ÉTABLI 550 MM



Caractéristiques :

- Avance automatique pour un grand confort d'utilisation.
- Broche trempée montée sur 2 roulement à rouleaux coniques de haute précision.
- Boîte d'avance à 9 rapports.

Composition :



- Mandrin 3 mors Ø 125 mm
- Mandrin 4 mors Ø 125 mm
- Faux plateau Ø 220 mm
- Lunette fixe
- Lunette à suivre
- Pointe sèche
- Protection vis mère
- Kit de pignons
- Clé de service

Modèle :	TW2555	
Diamètre sur le banc :	250 mm	
Diamètre au-dessus du chariot :	145 mm	
Distance entre pointes :	550 mm	
Alésage de broche :	26 mm	
Cône de broche :	CM4	
Cône de contre-pointe :	CM2	
Course fourreau contre-pointe :	70 mm	
Nombre de vitesses :	6	
Vitesse de broche :	125 - 2000 tr/min.	
Course transversale :	115 mm	
Course petit chariot :	50 mm	
Filets à pas métrique :	0,2 - 3,5 mm	
Filets pas en pouce :	8 - 56 TPI	
Avance longitudinale :	0,07 - 0,2 mm/tr	
Avance transversale :	-	
Alimentation :	230 - 50 V/Hz	
Puissance :	750 W	
Dimensions (L.xl.xH) :	1250x560x570 mm	
Poids :	120 kg	
Réf.	1619222035 ⁽¹⁾	

PRIX H.T.

⁽¹⁾ Produits lourds : Frais de port selon poids.

TOUR PROFESSIONNEL À COURROIE 700 MM



Composition :

- 1 mandrin de 125 mm.
- 1 pointe fixe CM2.
- 1 pointe fixe CM4.
- Clés.
- Tourelle 4 positions.
- Avance automatique.
- Manuel d'instruction.

Alimentation :	230 - 50 V/Hz	
Puissance :	550 W	
Diamètre sur le banc :	250 mm	
Diamètre au-dessus du chariot :	150 mm	
Distance entre pointes :	700 mm	
Alésage de broche :	27 mm	
Cône de broche :	CM4	
Cône de contre-pointe :	CM2	
Course du fourreau contre-pointe :	40 mm	
Nombre de vitesses :	6	
Vitesse de broche :	115 - 1620 tr/min.	
Course transversale :	120 mm	
Course petit chariot :	90 mm	
Filets à pas métrique :	0,2 - 3,5 mm	
Filets pas en pouce :	8 - 56 TPI	
Avance longitudinale :	0,05 - 0,1 mm/tr	
Dimension (L.xl.xH) :	1470x550x410 mm	
Poids :	151 kg	
Réf.	16192252050 ⁽¹⁾	

PRIX H.T.

⁽¹⁾ Produits lourds : Frais de port selon poids.

Caractéristiques :

- Idéal pour les ateliers.
- Il est équipé d'une boîte à 6 étages, d'une tourelle 4 positions, et d'une contre-pointe réglable.
- Un banc massif en fonte, trempé et rectifié lui apporte une très bonne stabilité et une grande précision.
- Rotation sens horaire et anti-horaire.
- Livré sans socle. Le socle de tour est en option.

Options pour 16192252050

LUNETTE



Caractéristiques : Fixation sur le traînard par 2 vis. Cette lunette permet d'usiner des pièces longues et souples en créant un appui derrière le point de coupe.

Hauteur pointe mm	Ø max mm	Réf.	PRIX H.T.
125	50	16134021004	

LUNETTE



Caractéristiques : Fixation sur le banc par une bride. Ces lunettes permettent de maintenir la pièce pendant l'usinage.

Hauteur pointe mm	Ø max mm	Réf.	PRIX H.T.
125	50	16134021003	

SOCLE POUR TOUR D'ÉTABLI 700 MM

Réf.	PRIX H.T.
16192256014* ⁽¹⁾	

⁽¹⁾ Produits lourds : Frais de port selon poids.
* Jusqu'à épuisement du stock