


PERCEUSE TARAUDEUSE - CAP 40 MM M24

**Composition :**

- Mandrin 1-13 mm.
- Lampe de travail.
- Pompe d'arrosage.
- Clés de service.

Caractéristiques :

- Perceuse de conception robuste à usage industriel adaptée à la fois aux perçages manuels et automatiques.
- Transmission par boîte mécanique. Fonction taraudage en vitesse basse avec inversion du filetage automatique, embrayage électromagnétique.
- Descente et remonté automatique de la broche, avec butées de courses réglables.
- Table orientable à 360° permettant le travail sur la table inférieure.
- Table inclinable $\pm 45^\circ$ pour les perçages angulaires.
- Bouton pour extraction des outils cône morse.
- Equipée d'une lampe de travail et d'un système d'arrosage.


Modèle :	OT2165040
Cap. de perçage :	40 mm
Cap. de taraudage :	M24
Cône de broche :	CM4
Nombre de vitesses :	12
Vitesse de broche :	50 - 1450 tr/min.
Course de broche :	180 mm
Col de cygne :	350 mm
Diamètre de la colonne :	120 mm
Distance broche/table :	770 mm
Distance broche/socle :	1210 mm
Surface de table :	560x560 mm
Largeur des rainures :	18 mm
Surface de socle :	730x500 mm
Avances automatiques :	0,1 - 0,2 mm/tr
Alimentation :	400 - 50 V/Hz
Puissance :	1500 W
Dimensions (LxIxH) :	2270 x 690 x 1000 mm
Poids :	615 kg
Réf.	16192216115 ⁽¹⁾

PRIX H.T.

⁽¹⁾ Produits lourds : Frais de port selon poids.

PERCEUSE TARAUDEUSE

50 mm de capacité de perçage
M30 de capacité de taraudage



Montée/descente de la table de travail motorisées

Affichage vitesse rotation broche

Bouchon pour fonction taraudage

Descente parcourue broche

Armoire électrique de commande




Table inclinable $\pm 45^\circ$

Blocage système montée/descente de la table

Socle inférieur avec pompe d'arrosage

Surface de travail de la base :
445 x 435 mm
Hauteur totale :
2400 mm

Caractéristiques :

- Machine de conception robuste avec sa colonne $\varnothing 160$ mm.
- Transmission par boîte mécanique, fonction taraudage.
- Descente automatique avec embrayage électromagnétique.
- Table orientable à 360° permettant le travail sur la table inférieure pour des pièces importantes et inclinable à 50° droite ou gauche.
- Montée et descente de la table de travail motorisée.
- Affichage de la vitesse de rotation et de la descente de broche.
- Bouton pour extraction cône morse.

Composition :

- Livré avec cône de réduction, clé de service et mandrin clé de 1 à 13.
- Livrée avec système d'arrosage et lampe de travail.

Modèle :	OT2165050
Capacité de perçage :	50 mm
Capacité de taraudage :	M30
Course de broche :	240 mm
Cône de broche :	CM4
Nombre de vitesses :	12
Vitesse de broche :	52 - 1400 tr/min.
Distance broche/table :	600 mm
Distance broche/socle :	1200 mm
Col de cygne :	360 mm
Diamètre de la colonne :	180 mm
Surface de table :	580x460 mm
Largeur des rainures :	14 mm
Entraxe des rainures :	190 mm
Avances automatiques (mm/tr) :	0,1 - 0,2 - 0,3 - 0,4
Alimentation :	400 - 50 V/Hz
Puissance :	3000 W
Poids :	730 kg
Réf.	16192216100 ⁽¹⁾

PRIX H.T.

⁽¹⁾ Produits lourds : Frais de port selon poids.